

Банковская отчетность

Код территории по ОКATO	Код кредитной организации (филиала) по ОКПО	регистрационный номер (/порядковый номер)
145286565	09807336	256

БУХГАЛТЕРСКИЙ БАЛАНС
(публикуемая форма)
за 1-ое полугодие 2018 года


Кредитной организации
АКЦИОНЕРНОЕ ОБЩЕСТВО ГУТА-БАНК
/ АО ГУТА-БАНК
Адрес (место нахождения) кредитной организации
107078, г. Москва, Орликов пер., д. 5, стр. 3

Код формы по ОКУД 0409806

Квартальная (Годовая)

Номер строки	Наименование статьи	Номер пояснений	Данные за отчетный период, тыс. руб.	Данные за предыдущий отчетный год, тыс. руб.
1	2	3	4	5
I. АКТИВЫ				
11	Денежные средства	4.1	285528	385149
12	Средства кредитной организации в Центральном банке Российской Федерации	4.1	59782	277192
12.1	Обязательные резервы	4.1	12331	9416
13	Средства в кредитных организациях	4.1	110009	292414
14	Финансовые активы, оцениваемые по справедливой стоимости через прибыль или убыток	4.2	1847044	1105513
15	Чистая ссудная задолженность	4.3	2166727	3091521
16	Чистые вложения в ценные бумаги и другие финансовые активы, имеющиеся в наличии для продажи		0	0
16.1	Инвестиции в дочерние и зависимые организации	4.5	0	0
17	Чистые вложения в ценные бумаги, удерживаемые до погашения		0	0
18	Требования по текущему налогу на прибыль		22676	11100
19	Отложенный налоговый актив		0	0
10	Основные средства, нематериальные активы и материальные запасы		146992	163935
11	Долгосрочные активы, предназначенные для продажи		15928	15928
12	Прочие активы	4.4	23346	30984
13	Всего активов		4678032	5373736
II. ПАССИВЫ				
14	Кредиты, депозиты и прочие средства Центрального банка Российской Федерации		0	0
15	Средства кредитных организаций	4.6	0	0
16	Средства клиентов, не являющихся кредитными организациями	4.7	1438464	2095631
16.1	Вклады (средства) физических лиц в том числе индивидуальных предпринимателей		400549	456375
17	Финансовые обязательства, оцениваемые по справедливой стоимости через прибыль или убыток		0	0
18	Выпущенные долговые обязательства	4.8	0	0
19	Обязательства по текущему налогу на прибыль		0	0
20	Отложенные налоговые обязательства	4.9	11256	11330
21	Прочие обязательства		19928	25273
22	Резервы на возможные потери по условным обязательствам кредитного характера, прочим возможным потерям и операциям с резидентами офшорных зон		18545	28292
23	Всего обязательств		1488193	2160526
III. ИСТОЧНИКИ СОБСТВЕННЫХ СРЕДСТВ				
24	Средства акционеров (участников)	4.10	1700000	1700000
25	Собственные акции (доли), выкупленные у акционеров (участников)		0	0
26	Эмиссионный доход		928000	928000
27	Резервный фонд		0	0
28	Переоценка по справедливой стоимости ценных бумаг, имеющихся в наличии для продажи, уменьшенная на отложенное налоговое обязательство (увеличенная на отложенный налоговый актив)		0	0
29	Переоценка основных средств и нематериальных активов, уменьшенная на отложенное налоговое обязательство		48120	48120

130	Переоценка обязательств (требований) по выплате долгосрочных вознаграждений		0	0
131	Переоценка инструментов хеджирования		0	0
132	Денежные средства безвозмездного финансирования (вклады в имущество)		0	0
133	Нераспределенная прибыль (непокрытые убытки) прошлых лет		537090	-475068
134	Неиспользованная прибыль (убыток) за отчетный период		-23371	1012158
135	Всего источников собственных средств		3189839	3213210
IV. ВНЕБАЛАНСОВЫЕ ОБЯЗАТЕЛЬСТВА				
136	Безотзывные обязательства кредитной организации	4.11	3718599	27263
137	Выданные кредитной организацией гарантии и поручительства		10732	10732
138	Условные обязательства некредитного характера		0	0



Президент

Handwritten signature of Andrey Vyacheslavovich Smirnov

Смирнов Андрей Вячеславович

Главный бухгалтер

Handwritten signature of Alexey Petrovich Stepin

Степин Алексей Петрович

Исполнитель
Телефон: (495) 771-74-47 (доб. 407)

Карпичева Марина Вячеславовна

Код территории по ОКATO	Код кредитной организации (филиала) по ОКПО	регистрационный номер (/порядковый номер)
45206565	09807336	256

Отчет о финансовых результатах
(публикуемая форма)
за 1-ое полугодие 2018 года

Кредитной организации
АКЦИОНЕРНОЕ ОБЩЕСТВО ГУТА-БАНК
/ АО ГУТА-БАНК

Адрес (место нахождения) кредитной организации
107078, г. Москва, Орликов пер., д. 5, стр. 3

Код формы по ОКУД 0409807

Квартальная (Годовая)


Раздел 1. Прибыли и убытки

Номер строки	Наименование статьи	Номер пояснений	Данные за отчетный период, тыс. руб.	Данные за соответствующий период прошлого года, тыс. руб.
1	2	3	4	5
1	Процентные доходы, всего, в том числе:		207372	225388
1.1	от размещения средств в кредитных организациях		73528	101230
1.2	от ссуд, предоставленных клиентам, не являющимся кредитными организациями		77533	107366
1.3	от оказания услуг по финансовой аренде (лизингу)		0	0
1.4	от вложений в ценные бумаги		56311	16792
2	Процентные расходы, всего, в том числе:		12038	11996
2.1	по привлеченным средствам кредитных организаций		427	0
2.2	по привлеченным средствам клиентов, не являющимся кредитными организациями		11611	11996
2.3	по выпущенным долговым обязательствам		0	0
3	Чистые процентные доходы (отрицательная процентная маржа)		195334	213392
4	Изменение резерва на возможные потери по ссудам, ссудной и приравненной к ней задолженности, средствам, размещенным на корреспондентских счетах, а также начисленным процентным доходам, всего, в том числе:	5.1	-29097	955897
4.1	изменение резерва на возможные потери по начисленным процентным доходам	5.1	55	-1431
5	Чистые процентные доходы (отрицательная процентная маржа) после создания резерва на возможные потери		166237	1169209
6	Чистые доходы от операций с финансовыми активами, оцениваемыми по справедливой стоимости через прибыль или убыток		53788	-35
7	Чистые доходы от операций с финансовыми обязательствами, оцениваемыми по справедливой стоимости через прибыль или убыток		0	0
8	Чистые доходы от операций с ценными бумагами, имеющимися в наличии для продажи		0	0
9	Чистые доходы от операций с ценными бумагами, удерживаемыми до погашения		0	0
10	Чистые доходы от операций с иностранной валютой	5.2	-13743	7025
11	Чистые доходы от переоценки иностранной валюты	5.2	-34208	-1465
12	Чистые доходы от операций с драгоценными металлами		0	0
13	Доходы от участия в капитале других юридических лиц		0	0
14	Комиссионные доходы		43018	39835
15	Комиссионные расходы		34690	26883
16	Изменение резерва на возможные потери по ценным бумагам, имеющимся в наличии для продажи		0	0
17	Изменение резерва на возможные потери по ценным бумагам, удерживаемым до погашения		28	0
18	Изменение резерва по прочим потерям		-2709	26016
19	Прочие операционные доходы		6908	4350
20	Чистые доходы (расходы)		184629	1218132
21	Операционные расходы		197790	223704
22	Прибыль (убыток) до налогообложения		-13161	994428
23	Возмещение (расход) по налогам		10210	96071
24	Прибыль (убыток) от продолжающейся деятельности		-23371	898132
25	Прибыль (убыток) от прекращенной деятельности		0	225
26	Прибыль (убыток) за отчетный период		-23371	898357


Раздел 2. Прочий совокупный доход

Номер строки	Наименование статьи	Номер пояснений	Данные за отчетный период, тыс. руб.	Данные за соответствующий период прошлого года, тыс. руб.
1	2	3	4	5
1	Прибыль (убыток) за отчетный период		-23371	8983571
2	Прочий совокупный доход (убыток)		X	X
3	Статьи, которые не переклассифицируются в прибыль или убыток, всего, в том числе:		0	0
3.1	изменение фонда переоценки основных средств		0	0
3.2	изменение фонда переоценки обязательств (требований) по пенсионному обеспечению работников по программам с установленными выплатами		0	0
4	Налог на прибыль, относящийся к статьям, которые не могут быть переклассифицированы в прибыль или убыток		0	0
5	Прочий совокупный доход (убыток), который не может быть переклассифицирован в прибыль или убыток, за вычетом налога на прибыль		0	0
6	Статьи, которые могут быть переклассифицированы в прибыль или убыток, всего, в том числе:		0	0
6.1	изменение фонда переоценки финансовых активов, имеющихся в наличии для продажи		0	0
6.2	изменение фонда хеджирования денежных потоков		0	0
7	Налог на прибыль, относящийся к статьям, которые могут быть переклассифицированы в прибыль или убыток		0	0
8	Прочий совокупный доход (убыток), который может быть переклассифицирован в прибыль или убыток, за вычетом налога на прибыль		0	0
9	Прочий совокупный доход (убыток) за вычетом налога на прибыль		0	0
10	Финансовый результат за отчетный период		-23371	8983571

Президент

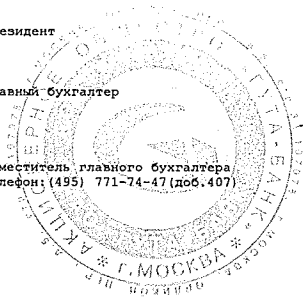
 Смирнов Андрей Вячеславович

Главный бухгалтер

 Степин Алексей Петрович

Заместитель главного бухгалтера
Телефон: (495) 771-74-47 (доб.407)

Карпычева Марина Вячеславовна



Банковская отчетность		
Код территории по ОКATO	Код кредитной организации (филиала) по ОКПО	регистрационный номер (/порядковый номер)
45286565	09807336	256

ОТЧЕТ ОБ УРОВНЕ ДОСТАТОЧНОСТИ КАПИТАЛА ДЛЯ ПОКРЫТИЯ РИСКОВ
(ПУБЛИКУЕМАЯ ФОРМА)

по состоянию на 01.07.2018 года

Кредитной организации
АКЦИОНЕРНОЕ ОБЩЕСТВО ГУТА-БАНК
/ АО ГУТА-БАНК

Адрес (место нахождения) кредитной организации
(головной кредитной организации банковской группы)
107078, г. Москва, Орликов пер., д. 5, стр. 3

Код формы по ОКУД 0409808
Квартальная (Годовая)

Раздел 1. Информация об уровне достаточности капитала

тыс. руб.

Номер строки	Наименование инструмента (показателя)	Номер пояснения	Стоимость инструмента (величина показателя) на отчетную дату	Стоимость инструмента (величина показателя) на начало отчетного года	Ссылка на статьи бухгалтерского баланса (публикуемая форма), являющиеся источниками элементов капитала
1	2	3	4	5	6
Источники базового капитала					
1	Уставный капитал и эмиссионный доход, всего, в том числе сформированный:	6.1			
			2627768.0000	2627807.0000	24
1.1	обыкновенными акциями (долями)	6.2			
			2627613.0000	2627613.0000	24
1.2	привилегированными акциями	6.2			
			155.0000	194.0000	24
2	Нераспределенная прибыль (убыток):	6.5			
			508463.0000	533126.0000	33
2.1	прошлых лет				
			537090.0000	-475068.0000	33
2.2	отчетного года				
			-28627.0000	1008194.0000	34
3	Резервный фонд	6.4			
			0.0000	0.0000	
4	Доли уставного капитала, подлежащие поэтапному исключению из расчета собственных средств (капитала)		не применимо	не применимо	не применимо
5	Инструменты базового капитала дочерних организаций, принадлежащие третьим сторонам		не применимо	не применимо	не применимо
16	Источники базового капитала, итого (строка 1 +/- строка 2 + строка 3 - строка 4 + строка 5)		3136231.0000	3160933.0000	

Показатели, уменьшающие источники базового капитала					
7	Корректировка торгового портфеля		0.0000	0.0000	
8	Деловая репутация (Гудвилл) за вычетом отложенных налоговых обязательств		0.0000	0.0000	
9	Нематериальные активы (кроме деловой репутации и сумм прав по обслуживанию почечных кредитов) за вычетом отложенных налоговых обязательств		45408.0000	43226.0000	10
10	Отложенные налоговые активы, зависящие от будущей прибыли		0.0000	0.0000	
11	Резервы хеджирования денежных потоков		0.0000	0.0000	
12	Недосозданные резервы на возможные потери		0.0000	0.0000	
13	Доход от сделок секьюритизации		не применимо	не применимо	не применимо
14	Доходы и расходы, связанные с изменением кредитного риска по обязательствам, оцениваемым по справедливой стоимости		не применимо	не применимо	не применимо
15	Активы пенсионного плана с установленными выплатами		не применимо	не применимо	не применимо
16	Вложения в собственные акции (долями)		0.0000	0.0000	
17	Встречные вложения кредитной организации и финансовой организации в инструменты базового капитала		0.0000	0.0000	
18	Несущественные вложения в инструменты базового капитала финансовых организаций		0.0000	0.0000	
19	Существенные вложения в инструменты базового капитала финансовых организаций		0.0000	0.0000	
20	Права по обслуживанию ипотечных кредитов		не применимо	не применимо	не применимо
21	Отложенные налоговые активы, не зависящие от будущей прибыли		0.0000	0.0000	
22	Совокупная сумма существенных вложений и отложенных налоговых активов в части, превышающей 15 процентов от величины базового капитала, всего, в том числе:		0.0000	0.0000	
23	существенные вложения в инструменты базового капитала финансовых организаций		0.0000	0.0000	
24	права по обслуживанию ипотечных кредитов		не применимо	не применимо	не применимо
25	отложенные налоговые активы, не зависящие от будущей прибыли		0.0000	0.0000	
26	Иные показатели, уменьшающие источники базового капитала, установленные Банком России		0.0000	0.0000	
27	Отрицательная величина добавочного капитала		18762.0000	28872.0000	
28	Показатели, уменьшающие источники базового капитала, итого (сумма строк с 7 по 22 и строк 26, 27)		64170.0000	72098.0000	
29	Базовый капитал, итого (строка 6- строка 28)		3072061.0000	3088835.0000	
Источники добавочного капитала					
30	Инструменты добавочного капитала и эмиссионный доход, всего, в том числе:		0.0000	0.0000	
31	классифицируемые как капитал				

32	Классифицируемые как обязательства		0.0000	0.0000	
33	Инструменты добавочного капитала, подлежащие поэтапному исключению из расчета собственных средств (капитала)		0.0000	0.0000	
34	Инструменты добавочного капитала дочерних организаций, принадлежащие третьим сторонам, всего, в том числе:	не применимо	не применимо	не применимо	
35	Инструменты добавочного капитала дочерних организаций, подлежащие поэтапному исключению из расчета собственных средств (капитала)	не применимо	не применимо	не применимо	
36	Источники добавочного капитала, итого (строка 30 + строка 33 + строка 34)		0.0000	0.0000	
Показатели, уменьшающие источники добавочного капитала					
37	Вложения в собственные инструменты добавочного капитала		18762.0000	0.0000	
38	Встречные вложения кредитной организации и финансовой организации в инструменты добавочного капитала		0.0000	0.0000	
39	Несущественные вложения в инструменты добавочного капитала финансовых организаций		0.0000	0.0000	
40	Существенные вложения в инструменты добавочного капитала финансовых организаций		0.0000	0.0000	
41	Иные показатели, уменьшающие источники добавочного капитала, установленные Банком России		0.0000	28872.0000	
42	Отрицательная величина дополнительного капитала		0.0000	0.0000	
43	Показатели, уменьшающие источники добавочного капитала, (сумма строк с 37 по 42)		18762.0000	28872.0000	
44	Добавочный капитал, итого (строка 36 - строка 43)		0.0000	0.0000	
45	Основной капитал, итого (строка 29 + строка 44)		3072061.0000	3088835.0000	
Источники дополнительного капитала					
46	Инструменты дополнительного капитала и эмиссионный доход		145620.0000	160620.0000	
47	Инструменты дополнительного капитала, подлежащие поэтапному исключению из расчета собственных средств (капитала)		0.0000	0.0000	
48	Инструменты дополнительного капитала дочерних организаций, принадлежащие третьим сторонам, всего, в том числе:	не применимо	не применимо	не применимо	
49	Инструменты дополнительного капитала дочерних организаций, подлежащие поэтапному исключению из расчета собственных средств (капитала)	не применимо	не применимо	не применимо	
50	Резервы на возможные потери		0.0000	0.0000	
51	Источники дополнительного капитала, итого (строка 46 + строка 47 + строка 48 + строка 50)		145620.0000	160620.0000	
Показатели, уменьшающие источники дополнительного капитала					
52	Вложения в собственные инструменты дополнительного капитала		0.0000	0.0000	
53	Встречные вложения кредитной организации и финансовой организации в инструменты дополнительного капитала		0.0000	0.0000	
54	Несущественные вложения в инструменты дополнительного капитала финансовых организаций		0.0000	0.0000	

55	Существенные вложения в инструменты дополнительного капитала финансовых организаций	0.0000	0.0000	
56	Иные показатели, уменьшающие источники дополнительного капитала, установленные Банком России, всего, в том числе:	0.0000	4516.0000	
56.1	просроченная дебиторская задолженность длительностью свыше 30 календарных дней	0.0000	0.0000	
56.2	превышение совокупной суммы кредитов, банковских гарантий и опручительств, предоставленных своим акционерам (участникам) и инсайдерам, над ее максимальным размером	0.0000	0.0000	
56.3	вложения в сооружение и приобретение основных средств и материальных запасов	0.0000	0.0000	
56.4	разница между действительной стоимостью доли, причитающейся вышедшим из общества участникам, и стоимостью, по которой доля была реализована другому участнику	0.0000	0.0000	
57	Показатели, уменьшающие источники дополнительного капитала, итого (сумма строк с 52 по 56)	0.0000	4516.0000	
58	Дополнительный капитал, итого (строка 51 - строка 57)	145620.0000	156104.0000	
59	Собственные средства (капитал), итого (строка 45 + строка 58)	3217681.0000	3244939.0000	
60	Активы, взвешенные по уровню риска:	X	X	X
60.1	необходимые для определения достаточности базового капитала	3946925.0000	3995337.0000	
60.2	необходимые для определения достаточности основного капитала	3946925.0000	3995337.0000	
60.3	необходимые для определения достаточности собственных средств (капитала)	4006930.0000	4055160.0000	
Показатели достаточности собственных средств (капитала) и надбавки к нормативам достаточности собственных средств (капитала), процент				
61	Достаточность базового капитала (строка 29 : строка 60.1)	77.8340	77.3110	
62	Достаточность основного капитала (строка 45 : строка 60.2)	77.8340	77.3110	
63	Достаточность собственных средств (капитала) (строка 59 : строка 60.3)	80.3030	80.0200	
64	Надбавки к нормативам достаточности собственных средств (капитала), всего, в том числе:	1.8750	1.2500	
65	надбавка поддержания достаточности капитала	1.8750	1.2500	
66	антициклическая надбавка	0.0000	0.0000	
67	надбавка за системную значимость банков	не применимо	не применимо	
68	Базовый капитал, доступный для направления на поддержание надбавок к нормативам достаточности собственных средств (капитала)	69.9590	71.3110	
Нормативы достаточности собственных средств (капитала), процент				
69	Норматив достаточности базового капитала	4.5000	4.5000	
70	Норматив достаточности основного капитала	6.0000	6.0000	
71	Норматив достаточности собственных средств (капитала)			

Показатели, не превышающие установленные пороги существенности и не принимаемые в уменьшение источников капитала				
72	Несущественные вложения в инструменты капитала финансовых организаций		0.0000	0.0000
73	Существенные вложения в инструменты базового капитала внутренних моделей		0.0000	0.0000
74	Права по обслуживанию ипотечных кредитов		не применимо	не применимо
75	Отложенные налоговые активы, не зависящие от будущей прибыли		0.0000	0.0000
Ограничения на включение резервов на возможные потери в расчет дополнительного капитала				
76	Резервы на возможные потери, включаемые в расчет дополнительного капитала, в отношении позиций, для расчета кредитного риска по которым применяется стандартизованный подход		не применимо	не применимо
77	Ограничения на включение в расчет дополнительного капитала сум резервов на возможные потери при использовании стандартизованного подхода		не применимо	не применимо
78	Резервы на возможные потери, включаемые в расчет дополнительного капитала, в отношении позиций, для расчета кредитного риска по которым применяется подход на основе внутренних моделей		0.0000	0.0000
79	Ограничения на включение в расчет дополнительного капитала сум резервов на возможные потери при использовании подхода на основе внутренних моделей		0.0000	0.0000
Инструменты, подлежащие поэтапному исключению из расчета собственных средств (капитала) (применяется с 1 января 2018 года по 1 января 2022 года)				
80	Текущее ограничение на включение в состав источников базового капитала инструментов, подлежащих поэтапному исключению из расчета собственных средств (капитала)		0.0000	0.0000
81	Часть инструментов, не включенная в состав источников базового капитала вследствие ограничения		0.0000	0.0000
82	Текущее ограничение на включение в состав источников добавочного капитала инструментов, подлежащих поэтапному исключению из расчета собственных средств (капитала)		155.0000	193.0000
83	Часть инструментов, не включенная в состав источников добавочного капитала вследствие ограничения		0.0000	0.0000
84	Текущее ограничение на включение в состав источников дополнительного капитала инструментов, подлежащих поэтапному исключению из расчета собственных средств (капитала)		0.0000	0.0000
85	Часть инструментов, не включенная в состав источников дополнительного капитала вследствие ограничения		0.0000	0.0000

Примечание.

Сведения о данных бухгалтерского баланса, являющихся источниками для составления раздела 1 Отчета, приведены в таблице N 1.1 раздела I "Информация о структуре собственных средств (капитала)" информации о применяемых процедурах управления рисками и капиталом, раскрытой http://www.gutabank.ru/o_banke/ в разделе "Раскрытие регуляторной информации"

Раздел 1(1). Информация об уровне достаточности капитала

Номер строки	Наименование инструмента (показателя)	Номер пояснения	Стоимость инструмента (величина показателя) на отчетную дату, тыс.руб.	Стоимость инструмента (величина показателя) на начало отчетного года, тыс.руб.
1	2	3	4	5
1	Уставный капитал и эмиссионный доход, всего, в том числе сформированный:			
1.1	обыкновенными акциями (долями)			
1.2	привилегированными акциями			
2	Нераспределенная прибыль (убыток):			
2.1	прошлых лет			
2.2	отчетного года			
3	Резервный фонд			
4	Источники базового капитала, итого (строка 1 +/- строка 2 + строка 3)			
5	Показатели, уменьшающие источники базового капитала, всего, в том числе:			
5.1	недосозданные резервы на возможные потери			
5.2	вложения в собственные акции (доли)			
5.3	отрицательная величина добавочного капитала			
6	Базовый капитал (строка 4 - строка 5)			
7	Источники добавочного капитала			
8	Показатели, уменьшающие источники добавочного капитала, всего, в том числе:			
8.1	вложения в собственные инструменты добавочного капитала			
8.2	отрицательная величина дополнительного капитала			
9	Добавочный капитал, итого (строка 7 - строка 8)			
10	Основной капитал, итого (строка 6 + строка 9)			
11	Источники дополнительного капитала, всего, в том числе:			
11.1	Резервы на возможные потери			
12	Показатели, уменьшающие источники дополнительного капитала, всего, в том числе:			

12.1	вложения в собственные инструменты дополнительного капитала				
12.2	просроченная дебиторская задолженность длительностью свыше 30 календарных дней				
12.3	превышение совокупной суммы кредитов, банковских гарантий и поручительств, предоставленных своим акционерам (участникам) и инсайдерам, над ее максимальным размером				
12.4	вложения в сооружение и приобретение основных средств и материальных запасов				
12.5	разница между действительной стоимостью доли, причитающейся вышедшим из общества участникам, и стоимостью, по которой доля была реализована другому участнику				
13	Дополнительный капитал, итого (строка 11 - строка 12)				
14	Собственные средства (капитал), итого (строка 10 + строка 13)				
15	Активы, взвешенные по уровню риска			X	X
15.1	необходимые для определения достаточности основного капитала				
15.2	необходимые для определения достаточности собственных средств (капитала)				

Раздел 2. Сведения о величине кредитного, операционного и рыночного рисков, покрываемых капиталом

Подраздел 2.1. Кредитный риск

тыс. руб.

Номер строки	Наименование показателя	Номер пояснения	Данные на отчетную дату			Данные на начало отчетного года		
			Стоимость активов (инструментов), оцениваемых по стандартизированному подходу	Активы (инструменты) за вычетом сформированных резервов на возможные потери	Стоимость активов (инструментов), взвешенных по уровню риска	Стоимость активов (инструментов), оцениваемых по стандартизированному подходу	Активы (инструменты) за вычетом сформированных резервов на возможные потери	Стоимость активов (инструментов), взвешенных по уровню риска
1	2	3	4	5	6	7	8	9
1	Кредитный риск по активам, отраженным на балансовых счетах, всего в том числе:							
1.1	активы с коэффициентом риска <1> 0 процентов							
1.2	активы с коэффициентом риска 20 процентов							
1.3	активы с коэффициентом риска 50 процентов							
1.4	активы с коэффициентом риска 100 процентов							
1.5	активы с коэффициентом риска 150 процентов - кредитные требования и другие требования к центральным банкам или правительствам стран, имеющих страновую оценку "7" (2)							
2	Активы с иными коэффициентами риска, всего, в том числе:	X	X	X	X	X	X	X
2.1	с пониженными коэффициентами риска, всего, в том числе:							

Подраздел 2.2. Операционный риск

тыс. руб. (кол-во)				
Номер строки	Наименование показателя	Номер пояснения	Данные на отчетную дату	Данные на начало отчетного года
1	2	3	4	5
6	Операционный риск, всего, в том числе:			
6.1	доходы для целей расчета капитала на покрытие операционного риска, всего, в том числе:			
6.1.1	чистые процентные доходы			
6.1.2	чистые непроцентные доходы			
6.2	количество лет, предшествующих дате расчета величины операционного риска			

Подраздел 2.3. Рыночный риск

тыс. руб.				
Номер строки	Наименование показателя	Номер пояснения	Данные на отчетную дату	Данные на начало отчетного года
1	2	3	4	5
7	Совокупный рыночный риск, всего, в том числе:			
7.1	процентный риск			
7.2	фондовый риск			
7.3	валютный риск			
7.4	товарный риск			

Раздел 3. Сведения о величине отдельных видов активов, условных обязательств кредитного характера и сформированных резервов на возможные потери

Подраздел 3.1. Информация о величине резервов на возможные потери по ссудам и иным активам

тыс. руб.					
Номер строки	Наименование показателя	Номер пояснения	Данные на отчетную дату	Прирост (+)/ снижение (-) за отчетный период	Данные на начало отчетного года
1	2	3	4	5	6
1	Фактически сформированные резервы на возможные потери, всего, в том числе:				
1.1	по ссудам, ссудной и приравненной к ней задолженности				
1.2	по иным балансовым активам, по которым существует риск несения потерь, и прочим потерям				
1.3	по условным обязательствам кредитного характера и ценным бумагам, права на которые удостоверяются депозитариями, не удовлетворяющими критериям Банка России, отраженным на внебалансовых счетах				
1.4	под операции с резидентами офшорных зон				

Подраздел 3.2. Сведения об активах и условных обязательствах кредитного характера, классифицированных на основании решения уполномоченного органа (органа) управления кредитной организацией в более высокую категорию качества, чем это вытекает из формализованных критериев оценки кредитного риска

Номер строки	Наименование показателя	Сумма требований, тыс. руб.	Сформированный резерв на возможные потери				Изменение объемов сформированных резервов	
			в соответствии с минимальными требованиями, установленными Положениями Банка России № 590-П и № 283-П		по решению уполномоченного органа			
			процент	тыс. руб.	процент	тыс. руб.	процент	тыс. руб.
1	2	3	4	5	6	7	8	9
1	Требования к контрагентам, имеющим признаки, свидетельствующие о возможном отсутствии у них реальной деятельности, всего, в том числе:	0	0.00	0	0.00	0	0.00	0
1.1	ссуды	0	0.00	0	0.00	0	0.00	0
2	Реструктурированные ссуды	0	0.00	0	0.00	0	0.00	0
3	Ссуды, предоставленные заемщикам для погашения долга по ранее предоставленным ссудам	0	0.00	0	0.00	0	0.00	0
4	Ссуды, использованные для предоставления займов третьим лицам и погашения ранее имеющихся обязательств других заемщиков, всего, в том числе:	0	0.00	0	0.00	0	0.00	0
4.1	перед отчитывающейся кредитной организацией	0	0.00	0	0.00	0	0.00	0
5	Ссуды, использованные для приобретения и (или) погашения эмиссионных ценных бумаг	0	0.00	0	0.00	0	0.00	0
6	Ссуды, использованные для осуществления вложений в уставные капиталы других юридических лиц	0	0.00	0	0.00	0	0.00	0
7	Ссуды, возникшие в результате прекращения ранее существующих обязательств заемщика новацией или отступным	0	0.00	0	0.00	0	0.00	0
8	Условные обязательства кредитного характера перед контрагентами, имеющими признаки, свидетельствующие о возможном отсутствии у них реальной деятельности	0	0.00	0	0.00	0	0.00	0

Подраздел 3.3. Информация о ценных бумагах, права на которые удостоверяются депозитариями, резервы на возможные потери по которым формируются в соответствии с Указанием Банка России № 2732-У

Номер строки	Наименование показателя	Балансовая стоимость ценных бумаг	Справедливая стоимость ценных бумаг	Сформированный резерв на возможные потери			итого
				в соответствии с Положением Банка России № 283-П		в соответствии с Указанием Банка России № 2732-У	
				тыс. руб.	тыс. руб.		
1	2	3	4	5	6	7	
1.	Ценные бумаги, всего, в том числе:	0	0	0	0	0	
1.1	права на которые удостоверяются иностранными депозитариями	0	0	0	0	0	
2.	Долевые ценные бумаги, всего, в том числе:	0	0	0	0	0	
2.1	права на которые удостоверяются иностранными депозитариями	0	0	0	0	0	
3.	Долговые ценные бумаги, всего, в том числе:	0	0	0	0	0	
3.1	права на которые удостоверяются иностранными депозитариями	0	0	0	0	0	

Подраздел 3.4 Сведения об обремененных и необремененных активах

тыс. руб.

Номер строки	Наименование показателя	Балансовая стоимость обремененных активов		Балансовая стоимость необремененных активов	
		ВСЕГО	в том числе по обязательствам перед Банком России	ВСЕГО	в том числе пригодных для предоставления в качестве обеспечения Банку России
1	2	3	4	5	6
1	Всего активов, в том числе:				
2	Долевые ценные бумаги, всего, в том числе:				
2.1	кредитных организаций				
2.2	юридических лиц, не являющихся кредитными организациями				
3	Долговые ценные бумаги, всего, в том числе:				
3.1	кредитных организаций				
3.2	юридических лиц, не являющихся кредитными организациями				
4	Средства на корреспондентских счетах в кредитных организациях				
5	Межбанковские кредиты (депозиты)				
6	Ссуды, предоставленные юридическим лицам, не являющимся кредитными организациями				
7	Ссуды, предоставленные физическим лицам				
8	Основные средства				
9	Прочие активы				

Раздел 4. Информация о показателе финансового рычага

Номер строки	Наименование показателя	Номер пояснения	Значение на отчетную дату	Значение на дату, отстоящую на один квартал от отчетной	Значение на дату, отстоящую на два квартала от отчетной	Значение на дату, отстоящую на три квартала от отчетной
			01.07.2018	01.04.2018	01.01.2018	01.10.2017
1	2	3	4	5	6	7
1	Основной капитал, тыс.руб.		3072061.0	3094829.0	3088835.0	2075377.0
2	Величина балансовых активов и внебалансовых требований под риском для расчета показателя финансового рычага, тыс.руб.		4510421.0	5002954.0	5251399.0	7868796.0
3	Показатель финансового рычага по "Базелю III", процент		68.1	61.9	58.8	26.4

Раздел 5. Основные характеристики инструментов капитала

№ п.п. / Наименование характеристики инструмента	Сокращенное фирменное наименование эмитента инструмента капитала	Идентификационный номер инструмента	Применимое право	Регулятивные условия					
				Уровень капитала, в который инструмент включается в течение переходного периода "Базель III"	Уровень капитала, в который инструмент включается после окончания переходного периода "Базель III"	Уровень консолидации, на котором инструмент включается в капитал	Тип инструмента	Стоимость инструмента, включенная в расчет капитала	Номинальная стоимость инструмента
1	2	3	4	5	6	7	8	9	
1	АО "ГУТА-БАНК"	10100256В	643 (РОССИЙСКИЙ АЯ ФЕДЕРАЦИЯ)	базовый капитал	базовый капитал	не применимо	обыкновенные акц ии	50	50
2	АО "ГУТА-БАНК"	10100256В	643 (РОССИЙСКИЙ АЯ ФЕДЕРАЦИЯ)	базовый капитал	базовый капитал	не применимо	обыкновенные акц ии	50	50
3	АО "ГУТА-БАНК"	10100256В	643 (РОССИЙСКИЙ АЯ ФЕДЕРАЦИЯ)	базовый капитал	базовый капитал	не применимо	обыкновенные акц ии	398	398
4	АО "ГУТА-БАНК"	20100256В	643 (РОССИЙСКИЙ АЯ ФЕДЕРАЦИЯ)	базовый капитал	базовый капитал	не применимо	привилегированн ые акции	2	2
5	АО "ГУТА-БАНК"	20100256В	643 (РОССИЙСКИЙ АЯ ФЕДЕРАЦИЯ)	базовый капитал	базовый капитал	не применимо	привилегированн ые акции	5	5
6	АО "ГУТА-БАНК"	10100256В	643 (РОССИЙСКИЙ АЯ ФЕДЕРАЦИЯ)	базовый капитал	базовый капитал	не применимо	обыкновенные акц ии	1538	1538
7	АО "ГУТА-БАНК"	10100256В	643 (РОССИЙСКИЙ АЯ ФЕДЕРАЦИЯ)	базовый капитал	базовый капитал	не применимо	обыкновенные акц ии	3577	3577
8	АО "ГУТА-БАНК"	20200256В	643 (РОССИЙСКИЙ АЯ ФЕДЕРАЦИЯ)	базовый капитал	базовый капитал	не применимо	привилегированн ые акции	380	380
9	АО "ГУТА-БАНК"	10100256В	643 (РОССИЙСКИЙ АЯ ФЕДЕРАЦИЯ)	базовый капитал	базовый капитал	не применимо	обыкновенные акц ии	1000	1000
10	АО "ГУТА-БАНК"	10100256В	643 (РОССИЙСКИЙ АЯ ФЕДЕРАЦИЯ)	базовый капитал	базовый капитал	не применимо	обыкновенные акц ии	2000	2000
11	АО "ГУТА-БАНК"	10100256В	643 (РОССИЙСКИЙ АЯ ФЕДЕРАЦИЯ)	базовый капитал	базовый капитал	не применимо	обыкновенные акц ии	4000	4000
12	АО "ГУТА-БАНК"	10100256В	643 (РОССИЙСКИЙ АЯ ФЕДЕРАЦИЯ)	базовый капитал	базовый капитал	не применимо	обыкновенные акц ии	37000	37000
13	АО "ГУТА-БАНК"	10100256В	643 (РОССИЙСКИЙ АЯ ФЕДЕРАЦИЯ)	базовый капитал	базовый капитал	не применимо	обыкновенные акц ии	150000	150000
14	АО "ГУТА-БАНК"	10100256В	643 (РОССИЙСКИЙ АЯ ФЕДЕРАЦИЯ)	базовый капитал	базовый капитал	не применимо	обыкновенные акц ии	1100000	1100000
15	АО "ГУТА-БАНК"	10100256В	643 (РОССИЙСКИЙ АЯ ФЕДЕРАЦИЯ)	базовый капитал	базовый капитал	не применимо	обыкновенные акц ии	400000	400000
16	АО "ГУТА-БАНК"	не применимо	643 (РОССИЙСКИЙ АЯ ФЕДЕРАЦИЯ)	дополнительный капитал	дополнительный капитал	не применимо	субординированн ый кредит (депозит, заям)	150000	150000

Раздел 5. Продолжение

N п.п. /	Наименование характеристики инструмента	Классификация инструмента для целей бухгалтерского учета	Регулятивные условия					Проценты/дивиденты/купонный доход					
			Дата выпуска (привлечения, размещения) инструмента	Наличие срока по инструменту	Дата погашения инструмента	Наличие права досрочного выкупа (погашения) инструмента, согласованного с Банком России	Первоначальная дата (даты) возможной реализации права досрочного вы- купа (погашения) инструмента, условия такого права и сумма выкупа (погашения)	Последующая дата (даты) возможной реализации права досрочного вы- купа (погашения) инструмента	Тип ставки по инструменту	Ставка	Наличие условий инструмента прекращения выплат дивидендов по обыкновенным акциям	Обязательность выплат дивидендов	Наличие условий, предусматривающих увеличение пла- тежей по инстру- менту или иных стимулов к досрочному вы- купу (погашению) инструмента
		10	11	12	13	14	15	16	17	18	19	20	21
1	акционерный капитал	07.04.1993	бессрочный	не применимо	нет	не применимо	не применимо	не применимо	не применимо	нет		полностью по у	нет
2	акционерный капитал	30.06.1993	бессрочный	не применимо	нет	не применимо	не применимо	не применимо	не применимо	нет		полностью по у	нет
3	акционерный капитал	10.02.1994	бессрочный	не применимо	нет	не применимо	не применимо	не применимо	не применимо	нет		полностью по у	нет
4	акционерный капитал	10.02.1994	бессрочный	не применимо	нет	не применимо	не применимо	не применимо	не применимо	нет		полностью по у	нет
5	акционерный капитал	06.10.1994	бессрочный	не применимо	нет	не применимо	не применимо	не применимо	не применимо	нет		полностью по у	нет
6	акционерный капитал	06.10.1994	бессрочный	не применимо	нет	не применимо	не применимо	не применимо	не применимо	нет		полностью по у	нет
7	акционерный капитал	10.01.1996	бессрочный	не применимо	нет	не применимо	не применимо	не применимо	не применимо	нет		полностью по у	нет
8	акционерный капитал	10.01.1996	бессрочный	не применимо	нет	не применимо	не применимо	не применимо	не применимо	нет		полностью по у	нет
9	акционерный капитал	30.06.1997	бессрочный	не применимо	нет	не применимо	не применимо	не применимо	не применимо	нет		полностью по у	нет
10	акционерный капитал	03.08.1998	бессрочный	не применимо	нет	не применимо	не применимо	не применимо	не применимо	нет		полностью по у	нет
11	акционерный капитал	28.12.1999	бессрочный	не применимо	нет	не применимо	не применимо	не применимо	не применимо	нет		полностью по у	нет
12	акционерный капитал	26.08.2003	бессрочный	не применимо	нет	не применимо	не применимо	не применимо	не применимо	нет		полностью по у	нет
13	акционерный капитал	31.05.2006	бессрочный	не применимо	нет	не применимо	не применимо	не применимо	не применимо	нет		полностью по у	нет
14	акционерный капитал	06.12.2006	бессрочный	не применимо	нет	не применимо	не применимо	не применимо	не применимо	нет		полностью по у	нет
15	акционерный капитал	11.06.2008	бессрочный	не применимо	нет	не применимо	не применимо	не применимо	не применимо	нет		полностью по у	нет
16	обязательство, учитываемое по балансовой стоимости	16.09.2015	срочный	16.09.2021	да	не ранее 5 лет с даты вкл в капи- тал, согласно БР	не применимо	фиксированная ст авка	6.2	нет		выплата осущес- твляется обяза- тельно	нет

Раздел 5. Продолжение

N п.п. / Наименование характеристики инструмента	Характер выплат	Конвертируемость инструмента	Проценты/дивиденды/купонный доход					Уровень капитала, в инструмент которого конвертируется инструмент	Сокращенное фирменное наименование инструмента, в который конвертируется инструмент	Возможность списания инструмента на покрытие убытков	Условия, при на- ступлении которых осуществляется списание инструмента	Полное или частичное списание	Постоянное или временное списание
			Условия, при на- ступлении которых осуществляется конвертация инструмента	Полная либо частичная конвертация	Ставка конвертации	Обязательность конвертации	24						
1	некумулятивный	неконвертируемый	не применимо	не применимо	не применимо	не применимо	не применимо	не применимо	не применимо	нет	не применимо	не применимо	не применимо
2	некумулятивный	неконвертируемый	не применимо	не применимо	не применимо	не применимо	не применимо	не применимо	не применимо	нет	не применимо	не применимо	не применимо
3	некумулятивный	неконвертируемый	не применимо	не применимо	не применимо	не применимо	не применимо	не применимо	не применимо	нет	не применимо	не применимо	не применимо
4	некумулятивный	неконвертируемый	не применимо	не применимо	не применимо	не применимо	не применимо	не применимо	не применимо	нет	не применимо	не применимо	не применимо
5	некумулятивный	неконвертируемый	не применимо	не применимо	не применимо	не применимо	не применимо	не применимо	не применимо	нет	не применимо	не применимо	не применимо
6	некумулятивный	неконвертируемый	не применимо	не применимо	не применимо	не применимо	не применимо	не применимо	не применимо	нет	не применимо	не применимо	не применимо
7	некумулятивный	неконвертируемый	не применимо	не применимо	не применимо	не применимо	не применимо	не применимо	не применимо	нет	не применимо	не применимо	не применимо
8	некумулятивный	неконвертируемый	не применимо	не применимо	не применимо	не применимо	не применимо	не применимо	не применимо	нет	не применимо	не применимо	не применимо
9	некумулятивный	неконвертируемый	не применимо	не применимо	не применимо	не применимо	не применимо	не применимо	не применимо	нет	не применимо	не применимо	не применимо
10	некумулятивный	неконвертируемый	не применимо	не применимо	не применимо	не применимо	не применимо	не применимо	не применимо	нет	не применимо	не применимо	не применимо
11	некумулятивный	неконвертируемый	не применимо	не применимо	не применимо	не применимо	не применимо	не применимо	не применимо	нет	не применимо	не применимо	не применимо
12	некумулятивный	неконвертируемый	не применимо	не применимо	не применимо	не применимо	не применимо	не применимо	не применимо	нет	не применимо	не применимо	не применимо
13	некумулятивный	неконвертируемый	не применимо	не применимо	не применимо	не применимо	не применимо	не применимо	не применимо	нет	не применимо	не применимо	не применимо
14	некумулятивный	неконвертируемый	не применимо	не применимо	не применимо	не применимо	не применимо	не применимо	не применимо	нет	не применимо	не применимо	не применимо
15	некумулятивный	неконвертируемый	не применимо	не применимо	не применимо	не применимо	не применимо	не применимо	не применимо	нет	не применимо	не применимо	не применимо
16	некумулятивный	неконвертируемый	не применимо	не применимо	не применимо	не применимо	не применимо	не применимо	не применимо	нет	не применимо	не применимо	не применимо

Раздел 5. Продолжение

N п.п. / Наименование характеристики инструмента	Механизм восстановления	Субординированность инструмента	Соответствие требованиям Положения Банка России N 395-П и Положения Банка России N 509-П	Описание несоответствий
1	не применимо	не применимо	да	не применимо
2	не применимо	не применимо	да	не применимо
3	не применимо	не применимо	да	не применимо
4	не применимо	не применимо	да	не применимо
5	не применимо	не применимо	да	не применимо

6	не применимо	не применимо	да	не применимо
7	не применимо	не применимо	да	не применимо
8	не применимо	не применимо	да	не применимо
9	не применимо	не применимо	да	не применимо
10	не применимо	не применимо	да	не применимо
11	не применимо	не применимо	да	не применимо
12	не применимо	не применимо	да	не применимо
13	не применимо	не применимо	да	не применимо
14	не применимо	не применимо	да	не применимо
15	не применимо	не применимо	да	не применимо
16	не применимо	не применимо	да	не применимо

Примечание: Полная информация об условиях выпуска (привлечения) инструментов капитала, а также актуальная информация раздела 5 Отчета приведена в разделе "Раскрытие регуляторной информации" на сайте

http://www.gutabank.ru/o_banke/regulator/

Раздел "Справочно". Информация о движении резерва на возможные потери по ссудам, ссудной и приравненной к ней задолженности.

1. Формирование (доначисление) резерва в отчетном периоде (тыс. руб.), всего 589584, в том числе вследствие:

- 1.1. выдачи ссуд 406494;
- 1.2. изменения качества ссуд 177547;
- 1.3. изменения официального курса иностранной валюты по отношению к рублю, установленного Банком России 2045;
- 1.4. иных причин 3498.

2. Восстановление (уменьшение) резерва в отчетном периоде (тыс. руб.), всего 560487, в том числе вследствие:

- 2.1. списания безнадежных ссуд 29822;
- 2.2. погашения ссуд 173390;
- 2.3. изменения качества ссуд 349765;
- 2.4. изменения официального курса иностранной валюты по отношению к рублю, установленного Банком России 2397;
- 2.5. иных причин 5113.

Президент


Смирнов Андрей Вячеславович

Главный бухгалтер

Степин Алексей Петрович

Заместитель главного бухгалтера
Телефон: (495) 771-74-47 (доб. 407)


Карпичева Марина Вячеславовна




7.1	приобретения								
7.2	выбывтия								
8	Изменение стоимости основных средств и нематериальных активов								
9	Дивиденды объявленные и иные выплаты в пользу акционеров (участников):								
9.1	по обыкновенным акциям								
9.2	по привилегированным акциям								
10	Прочие взносы акционеров (участников) и распределение в пользу акционеров (участников)								
11	Прочие движения								
12	Данные за соответствующий отчетный период прошлого года	1700000.0000	928000.0000	18871.0000			-475068.0000	2171803.0000	
13	Данные на начало отчетного года	1700000.0000	928000.0000	55432.0000			-475068.0000	2208364.0000	
14	Влияние изменений учетной политики								
15	Влияние исправления ошибок								
16	Данные на начало отчетного года (скорректированные)	1700000.0000	928000.0000	55432.0000			-475068.0000	2208364.0000	
17	Совокупный доход за отчетный период:						1012158.0000	1012158.0000	
17.1	прибыль (убыток)						1012158.0000	1012158.0000	
17.2	прочий совокупный доход								
18	Эмиссия акций:								
18.1	номинальная стоимость								
18.2	эмиссионный доход								
19	Собственные акции (доли), выкупленные у акционеров (участников):								

19.1	приобретения								
19.2	выбытия								
20	Изменение стоимости основных средств и нематериальных активов				-7312.0000				-7312.0000
21	Дивиденды объявленные и дене выплаты в пользу акционеров (участников):								
21.1	по обыкновенным акциям								
21.2	по привилегированным акциям								
22	Прочие взносы акционеров (участников) и распределение в пользу акционеров (участников)								
23	Прочие движения								
24	Данные за отчетный период	1700000.0000	928000.0000		48120.0000			537090.0000	3213210.0000

Президент

 Смирнов Андрей Вячеславович

Главный бухгалтер


 Степин Алексей Петрович

Заместитель главного бухгалтера
Телефон: (495) 771-74-47 (доб.407)

Картычева Мария Вячеславовна

10.08.2018
Контрольная сумма: 25702

Версия файла описателей (.РАК) 21.06.2018



Код территории по ОКАТО	Код кредитной организации (филиала) по ОКПО	регистрационный номер (/порядковый номер)
45286565	09807336	256

СВЕДЕНИЯ ОБ ОБЯЗАТЕЛЬНЫХ НОРМАТИВАХ, ПОКАЗАТЕЛЕ ФИНАНСОВОГО РЫЧАГА
И НОРМАТИВЕ КРАТКОСРОЧНОЙ ЛИКВИДНОСТИ
(публикуемая форма)
на 01.07.2018 года

Кредитной организации
АКЦИОНЕРНОЕ ОБЩЕСТВО ГУТА-БАНК
/ АО ГУТА-БАНК

Адрес (место нахождения) кредитной организации
(головной кредитной организации банковской группы)
107078, г. Москва, Орликов пер., д. 5, стр. 3

Код формы по ОКУД 0409813
Квартальная (Годовая)

Раздел 1. Сведения об обязательных нормативах

Номер строки	Наименование показателя	Номер пояснения	Нормативное значение, процент	Фактическое значение, процент					
				на отчетную дату			на начало отчетного года		
1	2	3	4	5			6		
1	Норматив достаточности базового капитала (Н1.1), Банковской группы (Н20.1)		4.5	77.8			77.3		
2	Норматив достаточности основного капитала банка (Н1.2), Банковской группы (Н20.2)		6.0	77.8			77.3		
3	Норматив достаточности собственных средств (капитала) банка (норматив Н1.0), Банковской группы (Н20.0)		8.0	80.3			80.0		
4	Норматив достаточности собственных средств (капитала) небанковской кредитной организации, имеющей право на осуществление переводов денежных средств без открытия банковских счетов и связанных с ними иных банковских операций (Н1.3)								
5	Норматив финансового рычага банка (Н1.4), Банковской группы (Н20.4)		3.0	67.8					
6	Норматив мгновенной ликвидности банка (Н2)		15.0	151.7			65.6		
7	Норматив текущей ликвидности банка (Н3)		50.0	330.3			209.2		
8	Норматив долгосрочной ликвидности банка (Н4)		120.0	10.4			7.3		
9	Норматив максимального размера риска на одного заемщика или группу связанных заемщиков (Н6)		25.0	максимальное значение	количество нарушений	длительность	максимальное значение	количество нарушений	длительность
				8.5			8.0		
10	Норматив максимального размера крупных кредитных рисков (Н7), Банковской группы (Н22)		800.0	18.2			17.9		
11	Норматив максимального размера кредитов, Банковских гарантий и поручительств, предоставленных Банком своим участникам (акционерам) (Н9.1)		50.0						
12	Норматив совокупной величины риска по инсайдерам банка (Н10.1)		3.0	0.0					

13	Норматив использования собственных средств (капитала) банка для приобретения акций (долей) других юридических лиц (Н12), норматив использования собственных средств (капитала) банковской группы для приобретения головной кредитной организацией банковской группы и участниками Банковской группы акций (долей) других юридических лиц (Н23)	25.0							
14	Норматив соотношения суммы ликвидных активов сроком исполнения в ближайшие 30 календарных дней к сумме обязательств РНКО (Н15)								
15	Норматив ликвидности небанковской кредитной организации, имеющей право на осуществление переводов денежных средств без открытия банковских счетов и связанных с ними иных банковских операций (Н15.1)								
16	Норматив максимальной совокупной величины кредитов клиентам - участникам расчетов на завершение расчетов (Н16)								
17	Норматив предоставления РНКО от своего имени и за свой счет кредитов заемщикам, кроме клиентов - участников расчетов (Н16.1)								
18	Норматив минимального соотношения размера ипотечного покрытия и объема эмиссии облигаций с ипотечным покрытием (Н18)								
19	Норматив максимального размера риска на одного заемщика или группу связанных заемщиков банковской группы (Н21)			максимальное значение	количество нарушений	длительность	максимальное значение	количество нарушений	длительность
20	Норматив максимального размера риска на связанное с банком лицо (группу связанных с банком лиц) (Н25)	20.0		максимальное значение	количество нарушений	длительность	максимальное значение	количество нарушений	длительность
				16.6			8.0		

Раздел 2. Информация о расчете показателя финансового рычага

Раздел 2.1 Расчет размера балансовых активов и внебалансовых требований под риском для расчета показателя финансового рычага

Номер п/п	Наименование показателя	Номер пояснения	Сумма, тыс. руб.
1	2	3	4
1	Размер активов в соответствии с бухгалтерским балансом (публикуемая форма), всего		4678032
2	Поправка в части вложений в капитал кредитных, страховых или иных организаций, отчетные данные которых включаются в консолидированную финансовую отчетность, но не включаются в расчет величины собственных средств (капитала), обязательных нормативов и размеров (лимитов) открытых валютных позиций банковской группы		не применимо для отчетности кредитной организации как юридического лица
3	Поправка в части фидуциарных активов, отражаемых в соответствии с правилами бухгалтерского учета, но не включаемых в расчет показателя финансового рычага		0
4	Поправка в части производных финансовых инструментов (ПОИ)		0
5	Поправка в части операций кредитования ценными бумагами		0
6	Поправка в части приведения к кредитному эквиваленту условных обязательств кредитного характера		2799
7	Прочие поправки		170410
8	Величина балансовых активов и внебалансовых требований под риском с учетом поправок для расчета показателя финансового рычага, итого		4510421

Раздел 2.2 Таблица расчета показателя финансового рычага

Номер п/п	Наименование показателя	Номер пояснения	Сумма, тыс. руб.
1	2	3	4
Риск по балансовым активам			
1	Величина балансовых активов, всего:		4561350.00
2	Уменьшающая поправка на сумму показателей, принимаемых в уменьшение величины источников основного капитала		92797.00
3	Величина балансовых активов под риском с учетом поправки (разность строк 1 и 2), итого:		4468553.00
Риск по операциям с ПФИ			
4	Текущий кредитный риск по операциям с ПФИ (за вычетом полученной вариационной маржи), всего:		39069.00
5	Потенциальный кредитный риск на контрагента по операциям с ПФИ, всего:		0.00
6	Поправка на размер номинальной суммы предоставленного обеспечения по операциям с ПФИ, подлежащей списанию с баланса в соответствии с правилами бухгалтерского учета		в соответствии с российскими правилами бухгалтерского учета неприменимо
7	Уменьшающая поправка на сумму перечисленной вариационной маржи в установленных случаях		0.00
8	Поправка в части требований банка - участника клиринга к центральному контрагенту по исполнению сделок клиентов		0.00
9	Поправка для учета кредитного риска в отношении базисного актива по выпущенным кредитным ПФИ		0.00
10	Уменьшающая поправка в части выпущенных кредитных ПФИ		0.00
11	Величина риска по ПФИ с учетом поправок (сумма строк 4, 5, 9 за вычетом строк 7, 8, 10), итого:		39069.00
Риск по операциям кредитования ценными бумагами			
12	Требования по операциям кредитования ценными бумагами (без учета неттинга), всего:		0.00
13	Поправка на величину неттинга денежной части (требований и обязательств) по операциям кредитования ценными бумагами		0.00
14	Величина кредитного риска на контрагента по операциям кредитования ценными бумагами		0.00
15	Величина риска по гарантийным операциям кредитования ценными бумагами		0.00
16	Требования по операциям кредитования ценными бумагами с учетом поправок (сумма строк 12, 14, 15 за вычетом строки 13), итого:		0.00
Риск по условным обязательствам кредитного характера (КРВ)			
17	Номинальная величина риска по условным обязательствам кредитного характера (КРВ'), всего:		3626.00
18	Поправка в части применения коэффициентов кредитного эквивалента		828.00

19	Величина риска по условным обязательствам кредитного характера (КРВ*) с учетом поправок (разность строк 17 и 18), итого:	2799.00
Капитал риска		
20	Основной капитал	3072061.00
21	Величина балансовых активов и внебалансовых требований под риском для расчета показателя финансового рычага (сумма строк 3, 11, 16, 19), всего:	4510421.00
Показатель финансового рычага		
22	Показатель финансового рычага по Базелю III (строка 20/ строка 21), процент	68.11

Раздел 3. Информация о расчете норматива краткосрочной ликвидности

Номер строки	Наименование показателя	Номер пояснения	Данные на 01.04.2018		Данные на 01.07.2018	
			величина требований (обязательства), тыс. руб.	взвешенная величина требований (обязательства), тыс. руб.	величина требований (обязательства), тыс. руб.	взвешенная величина требований (обязательства), тыс. руб.
1	2	3	4	5	6	7
ВЫСОКОКАЧЕСТВЕННЫЕ ЛИКВИДНЫЕ АКТИВЫ						
1	Высоколиквидные активы (ВЛА) с учетом дополнительных требований (активов), включенных в числитель Н26 (Н27)		X		X	
ОЖИДАЕМЫЕ ОТТОКИ ДЕНЕЖНЫХ СРЕДСТВ						
2	Денежные средства физических лиц, всего, в том числе:					
3	стабильные средства					
4	нестабильные средства					
5	Денежные средства клиентов, привлеченные без обеспечения, всего, в том числе:					
6	операционные депозиты					
7	депозиты, не относящиеся к операционным (прочие депозиты)					
8	необеспеченные долговые обязательства					
9	Денежные средства клиентов, привлеченные под обеспечение		X		X	
10	Дополнительно ожидаемые оттоки денежных средств, всего, в том числе:					
11	по производным финансовым инструментам и в связи с потенциальной потребностью во внесении дополнительного обеспечения					
12	связанные с потерей фондирования по обеспеченным долгим инструментам					
13	по обязательствам банка по неиспользованным безотзывным и условно отзывным кредитным линиям и линиям ликвидности					
14	Дополнительно ожидаемые оттоки денежных средств по прочим договорным обязательствам					
15	Дополнительно ожидаемые оттоки денежных средств по прочим условным обязательствам					
16	Суммарный отток денежных средств, итого (строка 2 + строка 5 + строка 9 + строка 10 + строка 14 + строка 15)		X		X	

ОЖИДАЕМЫЕ ПРИТОКИ ДЕНЕЖНЫХ СРЕДСТВ					
17	По операциям предоставления денежных средств под обеспечение ценными бумагами, включая операции обратного РЕПО				
18	По договорам без нарушения контрактных сроков исполнения обязательств				
19	Прочие притоки				
20	Суммарный приток денежных средств, итого (строка 17 + строка 18 + строка 19)				
СУММАРНАЯ СКОРРЕКТИРОВАННАЯ СТОИМОСТЬ					
21	ВЛА за вычетом корректировок, рассчитанных с учетом ограничений на максимальную величину ВЛА-2Б и ВЛА-2	X		X	
22	Чистый ожидаемый отток денежных средств	X		X	
23	Норматив краткосрочной ликвидности банковской группы (Н26), кредитной организации (Н27), процент	X		X	

Президент

Смирнов Андрей Вячеславович

Главный бухгалтер

Степин Алексей Петрович

Заместитель главного бухгалтера
Телефон: (495) 771-74-47 (доб. 407)

Карпычева Марина Вячеславовна

10.08.2018
Контрольная сумма: Ф.813 Раздел 1 : 46092
Ф.813 Раздел 2.1 : 4604
Ф.813 Раздел 2.2 : 18206
Ф.813 Раздел 3 : 34973

Версия файла описателей (.PAK) : 21.06.2018

Код территории по ОКATO	Код кредитной организации (филиала) по ОКПО	регистрационный номер (/порядковый номер)
45286565	109807336	256

ОТЧЕТ О ДВИЖЕНИИ ДЕНЕЖНЫХ СРЕДСТВ
(публикуемая форма)
на 01.07.2018 года

Кредитной организации
АКЦИОНЕРНОЕ ОБЩЕСТВО ГУТА-БАНК
/ АО ГУТА-БАНК

Адрес (место нахождения) кредитной организации
107078, г. Москва, Орликов пер., д. 5, стр. 3


Код формы по ОКУД 0409814

Квартальная/Годовая


Номер строки	Наименования статей	Номер пояснения	Денежные потоки за отчетный период, тыс. руб.	Денежные потоки за соответствующий отчетный период года, предшествующего отчетному году, тыс. руб.
1	2	3	4	5
1	Чистые денежные средства, полученные от (использованные в) операционной деятельности			
1.1	Денежные средства, полученные от (использованные в) операционной деятельности до изменений в операционных активах и обязательствах, всего, в том числе:		10275	-80732
1.1.1	проценты полученные		192771	228175
1.1.2	проценты уплаченные		-12063	-18064
1.1.3	комиссии полученные		43128	38639
1.1.4	комиссии уплаченные		-34690	-26893
1.1.5	доходы за вычетом расходов по операциям с финансовыми активами, оцениваемыми по справедливой стоимости через прибыль или убыток, имеющимися в наличии для продажи		41980	0
1.1.6	доходы за вычетом расходов по операциям с ценными бумагами, удерживаемыми до погашения		0	0
1.1.7	доход за вычетом расходов по операциям с иностранной валютой		-13743	7025
1.1.8	прочие операционные доходы		602	4355
1.1.9	операционные расходы		-185030	-216207
1.1.10	расход (возмещение) по налогам		-22681	-97772
1.2	Прирост (снижение) чистых денежных средств от операционных активов и обязательств, всего, в том числе:		-543586	-551915
1.2.1	чистый прирост (снижение) по обязательным резервам на счетах в Банке России		-2915	34403
1.2.2	чистый прирост (снижение) по вложениям в ценные бумаги, оцениваемым по справедливой стоимости через прибыль или убыток		-726866	0
1.2.3	чистый прирост (снижение) по ссудной задолженности		896064	484846
1.2.4	чистый прирост (снижение) по прочим активам		10190	-2073
1.2.5	чистый прирост (снижение) по кредитам, депозитам и прочим средствам Банка России		0	0
1.2.6	чистый прирост (снижение) по средствам других кредитных организаций		0	0
1.2.7	чистый прирост (снижение) по средствам клиентов, не являющихся кредитными организациями		-708805	-1070134
1.2.8	чистый прирост (снижение) по финансовым обязательствам, оцениваемым по справедливой стоимости через прибыль или убыток		0	0
1.2.9	чистый прирост (снижение) по выпущенным долговым обязательствам		0	0
1.2.10	чистый прирост (снижение) по прочим обязательствам		-11254	1045
1.3	Итого по разделу 1 (сумма строк 1.1 и 1.2)		-533311	-632647
2	Чистые денежные средства, полученные от (использованные в) инвестиционной деятельности			
2.1	Приобретение ценных бумаг и других финансовых активов, относящихся к категории "имеющиеся в наличии для продажи"		0	0
2.2	Выручка от реализации и погашения ценных бумаг и других финансовых активов, относящихся к категории "имеющиеся в наличии для продажи"		0	0
2.3	Приобретение ценных бумаг, относящихся к категории "удерживаемые до погашения"		0	0
2.4	Выручка от погашения ценных бумаг, относящихся к категории "удерживаемые до погашения"		28	0
2.5	Приобретение основных средств, нематериальных активов и материальных запасов		1869	-4106
2.6	Выручка от реализации основных средств, нематериальных активов и материальных запасов		-610	48247

12.7	Дивиденды полученные			0	0
12.8	Итого по разделу 2 (сумма строк с 2.1 по 2.7)			1287	44141
13	Чистые денежные средства, полученные от (использованные в) финансовой деятельности				
13.1	Взносы акционеров (участников) в уставный капитал			0	0
13.2	Приобретение собственных акций (долей), выкупленных у акционеров (участников)			0	0
13.3	Продажа собственных акций (долей), выкупленных у акционеров (участников)			0	0
13.4	Выплаченные дивиденды			0	0
13.5	Итого по разделу 3 (сумма строк с 3.1 по 3.4)			0	0
14	Влияние изменений официальных курсов иностранных валют по отношению к рублю, установленных Банком России, на денежные средства и их эквиваленты			15605	1009
15	Прирост (использование) денежных средств и их эквивалентов			-502351	-587497
15.1	Денежные средства и их эквиваленты на начало отчетного года	4.1		945339	1172628
15.2	Денежные средства и их эквиваленты на конец отчетного периода	4.1		442988	585131

Президент

 Смирнов Андрей Вячеславович

Главный бухгалтер

 Степин Алексей Петрович

Заместитель главного бухгалтера
Телефон: (495) 771-74-47 (доб. 407)

Карпычева Марина Вячеславовна

